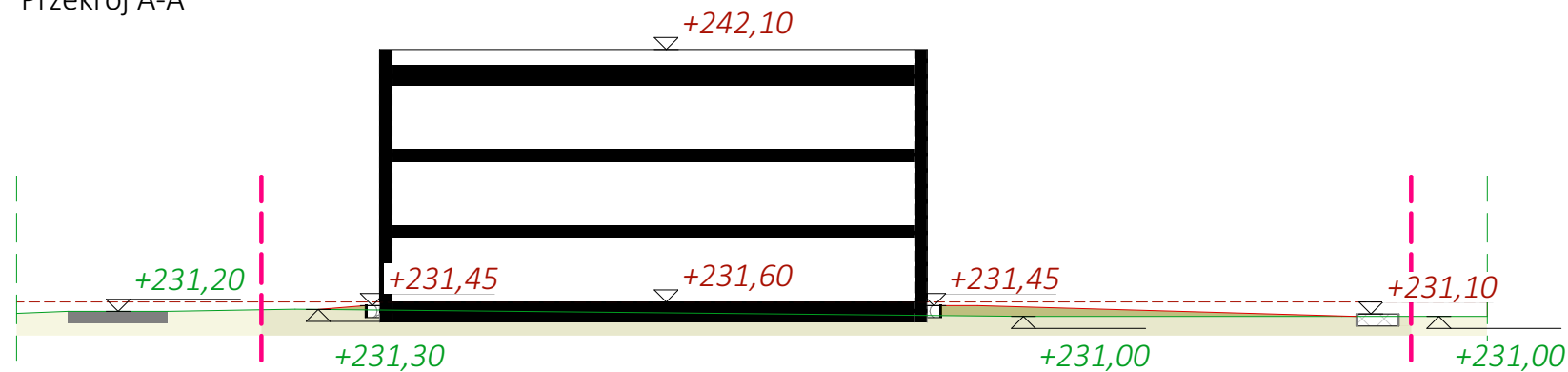
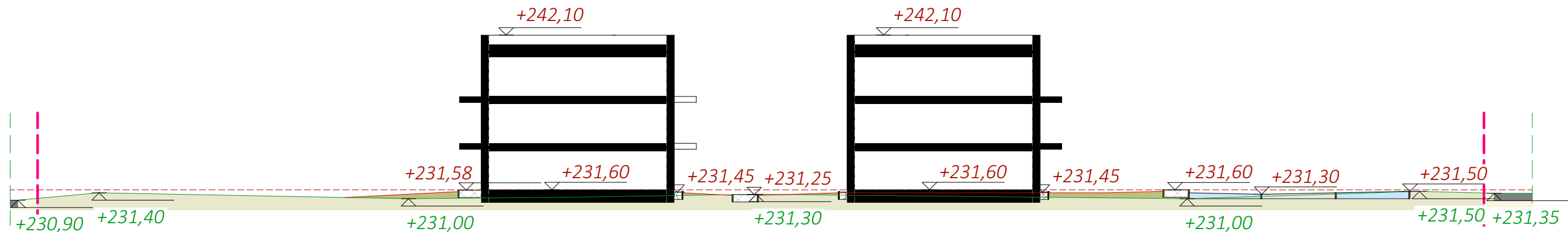


Przekrój A-A



Przekrój B-B



Przekrój C-C

## LEGENDA:

----- Obszar objęty wnioskiem =  
obszar opracowania

----- Granica przekroju

+231,10 Projektowane rzędne terenu

+231,00 Istniejące rzędne terenu

Projektowany budynek

Projektowany profil przekroju terenu

Istniejący profil przekroju terenu

Projektowane podniesienie terenu

Istniejący teren w zakresie opracowania

Istniejący teren poza opracowaniem

Projektowana niwelacja terenu

Teren placu rekreacyjnego / placu zabaw

Projektowane drogi / miejsca postojowe

Projektowane chodniki

Projektowane opaski żwirowe


Istniejące drogi

## UWAGI!

PRZEBICIA INSTALACYJNE WYKONAĆ WG PROJEKTÓW BRANŻOWYCH Z WYJĄTKIEM WIĘKSZYCH PRZEBIĆ POKAZANYCH W PROJEKIE WYKONAWCZYM KONSTRUKCJI INSTALACJE PROWADZIĆ W BRUZZACH ŚCIENNYCH I W-WACH POSADZKOWYCH ZGODNIE Z PROJEKTAMI WYKONAWCZYM BRANŻOWYMI

- PRZED PRZYSTĄPIENIEM DO REALIZACJI WSZYSTKIE WYMIARY NALEŻY SPRAWDZIĆ NA BUDOWIE
- NINIEJSZY RYSUNEK NALEŻY ROZPATRYWAĆ JAKO CAŁY WIELOBRANŻOWY PROJEKT BUDOWLANY I WYKONAWCZYM
- NALEŻY PRACOWAĆ TYLKO W OPARCIU O WYMIARY PODANE NA RYSUNKU, PRZED PRZYSTĄPIENIEM DO ROBÓT WYKONAWCA POWINIEN SPRAWDZIĆ NA BUDOWIE WSZYSTKIE RZĘDNE WYSOKOŚCIOWE ORAZ WYMIARY POZIOME, ROZWIĄZANIA WYNIKAJĄCE Z RÓŻNIC WYMIARÓW PODANYCH NA RYSUNKACH I WYMIARÓW RZECZYWISTYCH NALEŻY UZGODNIĆ Z PROJEKTANTEM
- WSZYSTKIE ROBOTY BUDOWLANE WINNY BYĆ PROWADZONE ZGODNIE ZE SZTUKĄ BUDOWLANĄ
- RYUNKI TECHNICZNE ORAZ OPIS ROZPATRYWAĆ JAKO CAŁOŚĆ OPRACOWANIA
- WSZYSTKIE PRACE NALEŻY WKONAĆ, A SPECYFIKOWANE MATERIAŁY STOSOWAĆ ZGODNIE Z WŁAŚCIWYMI REGULACJAMI PRAWNYMI I NORMATYWNYMI ORAZ ZGODNIE ZE SZTUKĄ BUDOWLANĄ
- WSKAZANE PRODUKTY NALEŻY ROZUMIEĆ JAKO KOMPLET ELEMENTÓW I DODATKÓW NIEZBĘDNYCH DO WŁAŚCIWEGO MONTAŻU ORAZ ICH POPRAWNEGO FUNKCJONOWANIA ZGODNIE Z ZALECENIAMI PRODUCENTÓW
- WSZYSTKIE PRACE PRZYGOTOWAWCZE, PODSTAWOWE, WYKOŃCZENIOWE, UŻYTKOWE, EKSPLOATACYJNE I KONSERWACYJNE ZWIĄZANE Z ZASTOSOWANIEM WSKAZANYCH PRODUKTÓW NALEŻY WYKONYWAĆ ZGODNIE Z INSTRUKCJAMI, PROCEDURAMI I METODAMI WYMAGANYMI PRZEC PRODUCENTÓW DANYCH PRODUKTÓW I POWINNY BYĆ POPRZEDZONE ZAPOZNANIEM SIĘ PRZEC WYKONAWCĘ Z WŁAŚCIWYMI KARTAMI KATALOGOWYMI I INSTRUKCJAMI PRODUCENTÓW
- PRZED OSTATECZNYM DOBOREM MATERIAŁÓW OKŁADZIN ŚCIENNYCH I POSADZKOWYCH WYKONAWCA ZOBOWIĄZANY JEST DO UZYSKANIA PISEMNEJ AKCEPTACJI INWESTORA DOT. ROZMIARU, GATUNKU, FAKTURY, KOLORU I FORMATU MATERIAŁÓW WYKOŃCZENIOWYCH
- WSZELKIE WĄTPLIWOŚCI WYJAŚNIĆ PRZED ROZPOCZĘCIEM ROBÓT.

## PROJEKT ARCHITEKTONICZNO - BUDOWLANY

		RISER Sp. z o.o. ul. Inwalidów Wojennych 8 43 - 603 Jaworzno KRS 0000242469 NIP: 632-18-93-938 REGON: 240153568	
TEMAT PROJEKTU:	Projekt budowy zespołu budynków mieszkalnych wielorodzinnych		
TEMAT RYSUNKU:	Przekroje terenowe		
ADRES INWESTYCJI:	Działka nr 196/5 przy ul. Krasickiego, Krupski Młyn		
INWESTOR:	SIM ŚLĄSK PÓŁNOC Sp z o.o. ul. Pasieczna 2, 42-700 Lubliniec		
PROJEKTANT ARCHITEKTURY:	mgr inż. arch. Marta Stachurska upr. nr 14/SLOKK/2017		
SPRAWDZAJĄCY ARCHITEKTURY:	mgr inż. arch. Adam Wolny nr upr. 502/89		
NR PROJ. PRO034	DATA OPRACOWANIA 12.04.2024	SKALA: 1:300	NR RYS. U.05
PROJEKT JEST WŁASNOŚCIĄ RISER Sp. z o.o. I OBJĘTY JEST PRAWEM AUTORSKIM.			